

114 學年度
基北區高級中等學校
免試入學網站作業系統平臺

操作手冊
(集體報名學生)

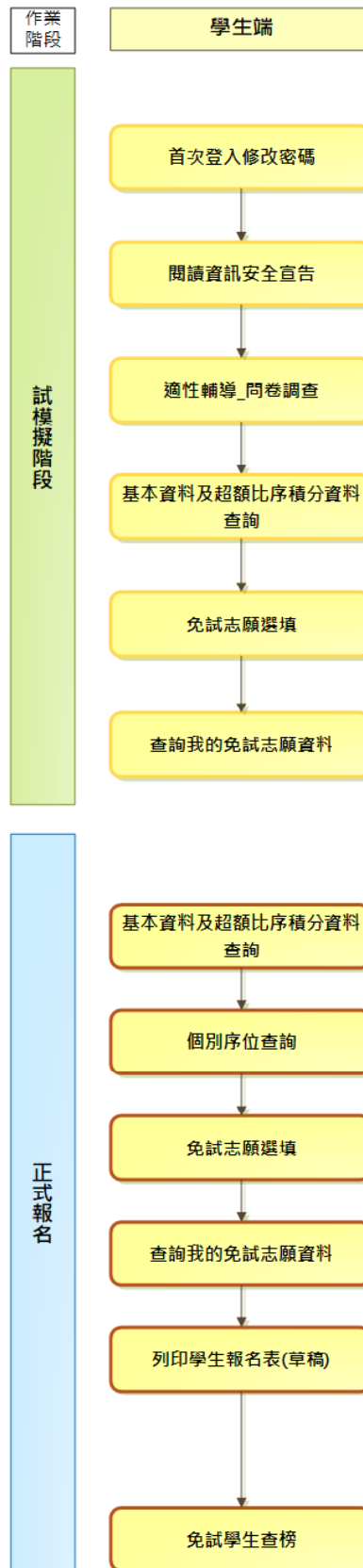


主委學校：新北市立永平高級中學

目 錄

免試系統操作流程	1
壹、 學生端系統操作說明	2
一、 基本功能.....	2
(一) 登入系統.....	2
(二) 修改密碼.....	4
(三) 設定 Email	5
(四) 忘記密碼.....	5
(五) 資訊安全宣告	7
二、 資料查詢功能.....	8
(一) 基本資料與比序項目積分查詢.....	8
(二) 比序項目(會考成績)暨個人序位查詢	9
三、 招生名額查詢.....	10
四、 免試志願選填功能	11
(一) 適性輔導問卷調查	12
(二) 免試志願選填.....	13
(三) 查詢我的免試志願資料	20
五、 列印功能.....	21
(一) 列印報名表(草稿)	21
(二) 列印報名表(正式)	22
六、 查詢報名狀態	24
七、 學生線上榜單查詢功能	24

免試系統操作流程





*** * * 貼心提醒 * * ***

- 首先確認您當前使用的電腦環境(瀏覽器是否支援系統操作、彈跳視窗是否開啟、列印功能是否正常連接印表機.....)。
- 本系統適用 Chrome 及 Edge 以上版本瀏覽器，建議您使用 Chrome 操作本系統。
- 依基北區高級中等學校免試入學委員會公告網址連結本系統。
- 帳號、密碼由國中承辦人員建置，如有疑問請洽詢國中承辦人員。
- 首次登入系統，務必更改登入密碼，才可使用其它功能。
- 密碼變更成功，系統會自動登出，請以新密碼登入。**※務必熟記密碼※**
- 忘記登入密碼，請洽詢導師、輔導老師或國中承辦老師。

壹、學生端系統操作說明

一、基本功能

(一) 登入系統

1. 點選登入



2. 點選集體報名學生



3. 選擇學校，輸入帳號、密碼及驗證碼，並點選登入按鈕。

帳號：身分證字號。範例：A123456789 出生年月日:2022/01/01

密碼：預設為身分證末 4 碼加上出生月日 4 碼，共 8 碼。範例：67890101

驗證碼：由數字與英文組合。依頁面顯示驗證碼圖片內容輸入，如圖片不清楚可點選更換。

※第一次使用預設密碼登入系統時，會強制修改密碼!!

login 集報學生端

學校：請選擇學校

可直接輸入學校名稱查詢，再點選學校。

請選擇學校

- 新北市_測試國中
- 新北市_國立華僑高級中學附設國中
- 新北市_新北市私立淡江高級中學附設國中
- 新北市_新北市私立康橋實驗高級中學附設國中
- 新北市_新北市私立金陵女子高級中學附設國中

國民教育十二年，適性學習展笑顏
國教十二年學習樂，未來看我展特色
優質國教十二年，適性揚才路多元
優質國教十二年，齊心闊步邁向前
邁向國教十二年，開創教育新紀元

帳號：A123456789
身分證字號

帳號：身分證字號

密碼：.....
預設密碼為身分證後四碼 + 出生月 (ex:67890101)

密碼：身分證末 4 碼 + 出生月日 4 碼，共 8 碼

驗證碼：MWV7
MWV7 重新整理 (不分大小寫)

驗證碼：依圖示輸入

登入 忘記密碼



(二) 修改密碼

* * * 貼心提醒 * * *

- 修改登入密碼，確定儲存後，系統會自動登出，請以新密碼再次登入系統。

1. 點選【系統管理】裡的【修改密碼】

2. 原密碼：輸入原登入密碼。

新密碼、確認密碼：輸入要更改的密碼。

確認密碼：再次輸入要更改的密碼。

Email：當您忘記登入密碼時，使用登入頁面的忘記密碼功能，系統會透過此信箱寄送臨時密碼給您。

※第一次使用預設密碼登入系統時，會強制修改密碼!!

※修改密碼規則:密碼長度- 至少 8 碼

密碼規則- 至少有一個數字

至少有一個小寫英文字母

至少有一個大寫英文字母

3. 點選「儲存」按鈕。

最新公告資料 志願選填相關作業 系統管理 相關下載 登出

修改密碼

設定E-Mail

修改密碼

儲存

*原密碼：

*新密碼：

*確認密碼：

Email: test1@gmail.com (Email若空白或錯誤，將無法使用Email收到臨時密碼，需要修改或新增)
Email請至設定Email

※密碼長度不得小於 8 碼。
※密碼需包含：至少有一個數字、至少有一個小寫英文、至少有一個大寫英文。
※Email請務必正確，以防忘記密碼時無法回復。

學生修改密碼時，如果 Email 需修改或新增，請至設定 Email輸入常用 Email !!

(三) 設定 Email

1. 點選【系統管理】裡的【設定 Email】

2. Email:輸入要更新的 Email。

確認 Email:再次輸入要更改的 Email。

3. 點選「儲存」按鈕。

(四) 忘記密碼

密碼輸入錯誤達 5 次後，帳號將會鎖住 10 分鐘，10 分鐘後可再嘗試輸入一次密碼或是執行以下步驟。

1. 於帳號、密碼登入頁面，點選【忘記密碼】，接著輸入相關資料，點選【送出】。此時系統會將登入臨時密碼寄發至登記的 email 信箱，收信登入後務必變更密碼。

※ 本功能僅限有設定 Email 者，才可使用。



首頁 忘記密碼

忘記密碼

學生忘記密碼說明

此功能僅提供學生有設定EMail但卻忘記密碼使用。
如您沒設定EMail，請找相關單位協助還原成預設密碼。
(集報學生請找就讀國中註冊組；個報學生請找主辦單位)

忘記密碼

* 身分證字號：	<input type="text"/>
* 原始EMail：	<input type="text"/>

送出

2. 或請洽詢 國中導師、輔導老師或國中承辦人員。

(五) 資訊安全宣告

1. 請先瀏覽過資訊安全宣告的內容
2. 勾選「我已閱讀並接受上述內容」。
3. 點選「確定送出」按鈕。

資訊安全宣告

1

非常歡迎您光臨「○○○學年度嘉義區高級中等學校免試入學報名及志願分發系統平台」(以下簡稱本網站),為了讓您能夠安心的使用本網站的各項服務與資訊,特此向您說明本網站的資訊安全政策如下:

適用範圍

- 以下的網站安全政策,適用於您在本網站瀏覽時,所涉及的個人資料蒐集、運用與保護,但不適用於本網站以外的相關連結網站,也不適用於非本網站所委託或參與管理的人員。
- 凡經由本網站連結之其它網站,均有其專屬之隱私權保護與資訊安全政策,概與本網站無關,本網站亦不負任何連帶責任。當您在這些網站時,關於個人資料的保護,適用各該網站的隱私權政策。

個人資料的蒐集與使用方式

- 本網站會記錄一般瀏覽時的相關行徑,包括使用者上站的IP位址、使用時間、使用的瀏覽器、瀏覽及點選資料記錄等,此記錄為內部應用,決不對外公布。
- 本網站所收集的個人資料,會對其個人或全體資料作分析,以利提昇本網站的服務品質與學術研究,。
- 本網站不主動寄送任何電子郵件。若您收到偽造本網站寄送的廣告或垃圾郵件,請諒解此部分並非本網站所能控制範圍,也無法負擔任何責任。

網站安全維護與規範

2 我已閱讀並接受上述內容

3 確定送出



二、資料查詢功能

(一) 基本資料與比序項目積分查詢

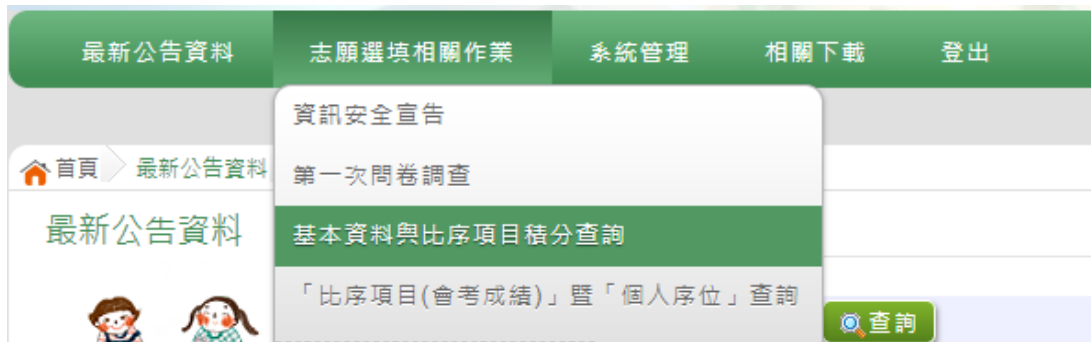
本系統提供學生比序項目積分成績查詢功能 (含學生基本資料、多元學習表現、教育會考表現相關資訊)，供使用者參考。

※ 如有成績資料有誤，請儘速聯絡國中承辦人員修正。

點選【志願選填相關作業】裡之【基本資料與比序項目成績查詢】。

***** 貼心提醒 *****

- 此查詢檔為 PDF 檔，下載完畢後再打開查看。



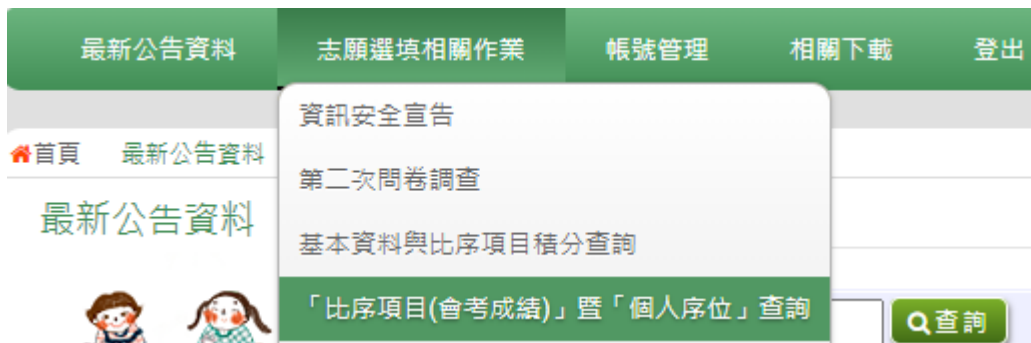
檔案建置完成 100%且下載完畢時，請選擇「在資料夾中顯示」開啟本檔案。以下為 Google 瀏覽器操作之畫面示例：



(二) 比序項目(會考成績)暨個人序位查詢

本系統提供學生於正式志願選填時，可查詢學生個人之序位區間。

點選【志願選填相關作業】裡之【「比序項目(會考成績)」暨「個人序位」查詢】。



系統會另外跳出視窗顯示個人序位





三、招生名額查詢

本系統提供簡章招生資訊，供使用者參考。

※ 如有變動請依基北區免試入學委員會公告為準。

1. 點選【招生名額查詢】



2. 條件篩選

3. 瀏覽招生資訊

首頁 > 操作教學

注意事項
1. 特殊身分外加名額若為彈性名額，則外加特殊身分招生人數以校總名額為上限

條件：
請選擇縣市 ▾ 請選擇地區(鄉鎮) ▾ 請選擇公私立 ▾ 請選擇群組 ▾ 請選擇招生性別 ▾

學校及科系：
請選擇學校 ▾ 請選擇科組 ▾

	招生名額	身心障礙生	身心障礙生校總	原住民生	原住民生校總
合計人數					

學校名稱	部別 上課時段	學制或科別	性別	招生名額	身心障礙生	原住民生

四、免試志願選填功能

* * * 貼心提醒 * * *

- 模擬選填志願期間，登入志願選填頁面，務必事先完成適性輔導問卷填報，才可使用其它功能。
- 建議選填過程中，每隔一段時間按下「儲存志願」按鈕，以避免停電等情況導致所選志願遺失。
- 選填完畢，務必按下「**儲存志願**」按鈕，並至「**查詢我的志願資料**」頁面確認您選擇的志願及排序。
- 志願選填開放期間尚未列印報名表前，可無限次修改志願及變更順序。
- 安全性考量，在選填志願期間若要離開位置，務必先登出。

點選【志願選填相關作業】裡之【志願選填(免試)】。

The screenshot displays a web application interface with a green navigation bar at the top containing the following items: 最新公告資料, 志願選填相關作業, 系統管理, 相關下載, and 登出. Below the navigation bar, there is a breadcrumb trail: 首頁 > 最新公告資料. The main content area is titled 最新公告資料 and features an illustration of several children sitting at desks in a classroom. A dropdown menu is open over the '志願選填相關作業' tab, listing the following options: 資訊安全宣告, 第一次問卷調查, 基本資料與比序項目積分查詢, 「比序項目(會考成績)」暨「個人序位」查詢, 志願選填(免試) (highlighted in green), 查詢我的志願資料, 列印報名表(草稿), 列印正式報名表, and 查詢報名狀態. To the right of the dropdown menu, there is a search button labeled 查詢 and a partially visible text '(title)'.



(一) 適性輔導問卷調查

模擬選填志願期間，登入志願選填頁面，務必事先完成適性輔導問卷填報並儲存後，才可進行志願選填。(以下為參考頁面)

適性輔導問卷



第一次志願選填問卷

一、我生涯(選填志願)諮詢對象：(可複選)

A導師 B輔導老師 C學科教師 科 (請輸入學科)
D學校行政人員 E家長 F親戚或長輩 G同學(學長姐) H兄弟姊妹 I其他 (請輸入對象) J無

二、我生涯(選填志願)考量的因素：(請以英文字母大寫代碼，依優先順序複選至少3個選項)

所選順序：A

因素	選項
個人因素	<input checked="" type="checkbox"/> A學業表現 <input type="checkbox"/> B性向(專長能力) <input type="checkbox"/> C生涯興趣 <input type="checkbox"/> D工作價值觀 <input type="checkbox"/> E人格特質 <input type="checkbox"/> F健康狀況
環境因素	<input type="checkbox"/> G家庭經濟狀況 <input type="checkbox"/> H家人期望 <input type="checkbox"/> I社會潮流與評價 <input type="checkbox"/> J通勤距離及時間
資訊因素	<input type="checkbox"/> K生涯試探結果 <input type="checkbox"/> L學校入學管道與方式 <input type="checkbox"/> M學校多元社團及發展特色 <input type="checkbox"/> N未來升學就業管道
其他	<input type="checkbox"/> O(請自填) <input type="text"/> (請輸入考量因素)

三、我認為我生涯評估結果是：(單選)

A學術傾向 B技職傾向(請續填第四題) C生涯未定方向 D特殊專長傾向(單科型高中或特色班) E中正預校

四、我的評估結果為技職傾向，適合我的職群為：(請複選1-5個職群)

類別	群別選項
工業類	<input type="checkbox"/> A機械群 <input type="checkbox"/> B動力機械群 <input type="checkbox"/> C電機與電子群 <input type="checkbox"/> D化工群 <input type="checkbox"/> E土木與建築群
商業類	<input type="checkbox"/> F商業與管理群 <input type="checkbox"/> G外語群
農業類	<input type="checkbox"/> I農業群 <input type="checkbox"/> J食品群
家事類	<input type="checkbox"/> K家政群 <input type="checkbox"/> L餐旅群
海事水產類	<input type="checkbox"/> M水產群 <input type="checkbox"/> N海事群
藝術與設計類	<input type="checkbox"/> O藝術群 <input type="checkbox"/> H設計群
其他類	<input type="checkbox"/> P醫護類科

五、經過這次志願選填的過程，你(妳)還想要知道與了解的是(請依優先順序複選3個以上)

所選順序：尚未選擇

- A各種升學管道的資訊
B高中職、五專各群科要學習的內涵
C高中職、五專各群科的未來進路
D家裡附近高中職、五專是否為優質學校
E自己的興趣和性向
F自己在學科能力的表現
G自己在超額比序的積分
H父母的想法或期待
I老師(含導師)的想法或期待
J其他同學志願選填的情形
K其他

六、你(妳)會不會參加特色招生方式入學？(單選)

A會 B不會

七、如果會參加，你(妳)會參加：(單選，第六題選擇「B」者免填)

A學術類 B專業群科類 C藝才類 D體育班 E科學班 F其他

儲存

(二) 免試志願選填

點選【志願選填相關作業】裡之【志願選填(免試)】。

1. 首先閱讀注意事項。
2. 選擇免試欲加入科組：下拉選單選擇學校、科組、學校序。
3. 點選【加入】按鈕。
4. 調整排序。
5. 點選【儲存志願】按鈕。

1 注意事項

- 1.本功能必須使用『IE 9』、『Chrome 5』版本以上。(點擊下載最新Chrome瀏覽器)
- 2.可透過條件篩選出對應學校及科系。
- 3.選擇學校及科系並按下『加入』按鈕，加入志願。
- 4.經確認志願區裡『志願』及『排序』無誤後，請按下『儲存志願』按鈕儲存志願。
- 5.點擊『學校科組名稱』可查閱科組資訊。
- 6.請記得每隔一段時間按下『儲存志願』按鈕，以避免所選志願遺失。
- 7.系統已預設同校不同科系會連排，若不連排則手動調整。
- 8.更換校名即為增加一個志願序。

志願選填 2

條件：

免試欲加入科組：

特招欲加入班別：

免試 **4個 / 30個** **已選填志願數**

特招 **0個 / 1個**

[免試分數計算說明](#)

[特招班別選填門檻一覽表](#)

該項總積分的計算說明

該項科組資訊

點選「垃圾桶」按鈕即可刪除志願

學校志願序	刪除	4 移動	快速移動	學校名稱	總積分	科組序	學校科組	4 移動	刪除
1	<input type="button" value="刪除"/>	<input type="button" value="↑"/> <input type="button" value="↓"/>	<input type="text" value="GO"/>	323402 市立松山工農	107	1	202 國藝科	<input type="button" value="↑"/> <input type="button" value="↓"/>	<input type="button" value="刪除"/>

(修改或新增志願後，務必按下「儲存志願」按鈕)

請至 志願選填相關作業→列印報名表(草稿)，列印「報名表(草稿)」確認。

選填期間，尚未列印「正式報名表」前，皆可修改志願。



※ 條件篩選功能說明 ※

(1) 條件篩選

下拉選單選擇地區和公立或私立及群組。此時欲加入科組會依您篩選條件列出符合之學校，請選擇學校，再選擇科組（可一次全選），再選擇插入到第幾項學校序，再點選【加入】按鈕，加入後的學校序會依序遞增。（此時所選志願僅暫存於頁面上，並未儲至系統裡。）

條件： 新北市▼ 私立▼ 群組已選擇2個選項!▼

免試欲加入科組： 000000 新北市私立高級商工職業學校 ▼ 406 廣告設計科(日間部)▼ 插入到第1項學校序▼ 加入

(2) 模糊條件篩選

下拉選單選擇地區或公立或私立或群組。此時欲加入科組會依您篩選條件列出符合之學校，請選擇學校，再選擇科組（可一次全選），再選擇插入到第幾項學校序，再點選【加入】按鈕，加入後的學校序會依序遞增。（此時所選志願僅暫存於頁面上，並未儲至系統裡。）

條件： 新北市▼ 請選擇公私立▼ 請選擇群組▼

免試欲加入科組： 000000 新北市私立高級商工職業學校 ▼ 406 廣告設計科(日間部)▼ 插入到第1項學校序▼ 加入

(3) 欲加科系篩選

直接在欲加入科組選擇想要之學校，再選擇科組（可一次全選），再點選【加入】按鈕，加入後的學校序會依序遞增。（此時所選志願僅暫存於頁面上，並未儲至系統裡。）

條件： 請選擇地區▼ 請選擇公私立▼ 請選擇群組▼

免試欲加入科組： 000000 新北市私立高級商工職業學校 ▼ 406 廣告設計科(日間部)▼ 插入到第1項學校序▼ 加入

※ 排序功能說明 ※

(1) 學校序上下移動

點選上或下按鈕，即可上下移動學校序。

學校志願序	刪除	移動	快速移動	學校名稱	總積分	科組序	學校科組	移動	刪除
1			<input type="text"/> GO	403401 市立測試高工	90	1	305 資訊科		
						2	306 電子科		
						3	307 控制科		
						4	308 電機科		
						5	309 冷凍空調科		
						6	419 應用外語科(英文組)		
2			<input type="text"/> GO	010301 國立測試中學	111	1	109 綜合高中		

(2) 單一學校序的學校科組上下移動

點選上或下按鈕，即可上下移動。

學校志願序	刪除	移動	快速移動	學校名稱	總積分	科組序	學校科組	移動	刪除
1			<input type="text"/> GO	403401 市立測試高工	90	1	305 資訊科		
						2	306 電子科		
						3	307 控制科		
						4	308 電機科		
						5	309 冷凍空調科		
						6	419 應用外語科(英文組)		
2			<input type="text"/> GO	010301 國立測試中學	111	1	109 綜合高中		



(3) 快速移動學校序

學校志願序	刪除	移動	快速移動	學校名稱	總積分	科組序	學校科組	移動	刪除
1		↑ ↓	<input type="text"/> GO	011309 財團法人測試高中	90	1	101 普通科	↑ ↓	
						2	305 資訊科	↑ ↓	
						3	404 資料處理科	↑ ↓	
2		↑ ↓	<input type="text"/> GO	010301 國立測試中學	90	1	109 綜合高中	↑ ↓	

輸入目標學校序，再點選【Go】按鈕。

* * * 排序功能注意事項 * * *

(1) 合併學校序

若相鄰的兩個校序為同個學校，將會作自動合併的動作。

1.1 由上往下合併：志願將合併為該校 第一個 志願序。

學校志願序	刪除	移動	快速移動	學校名稱	總積分	科組序	學校科組	移動	刪除
1		↑ ↓	<input type="text"/> GO	011C27 私立○○工商進修學校	71.7	1	305 資訊科	↑ ↓	
2		↑ ↓	<input type="text"/> GO	011309 私立○○高中	71.7	1	404 資料處理科	↑ ↓	
3		↑ ↓	<input type="text"/> GO	011C27 私立○○工商進修學校	71.7	1	308 電機科	↑ ↓	
						2	404 資料處理科	↑ ↓	
						3	406 廣告設計科	↑ ↓	
						4	408 餐飲管理科	↑ ↓	



學校志願序	刪除	移動	快速移動	學校名稱	總積分	科組序	學校科組	移動	刪除
1		↑ ↓	<input type="text"/> GO	011309 私立○○高中	81.7	1	101 普通科	↑ ↓	
2		↑ ↓	<input type="text"/> GO	011C27 私立○○工商進修學校	81.7	1	305 資訊科	↑ ↓	
						2	308 電機科	↑ ↓	
						3	404 資料處理科	↑ ↓	
						4	406 廣告設計科	↑ ↓	
						5	408 餐飲管理科	↑ ↓	

1.2 由下往上合併：志願將合併為該校最後一個志願序。

學校志願序	刪除	移動	快速移動	學校名稱	總積分	科組序	學校科組	移動	刪除
1		▲ ▼	GO	011C27 私立OO工商進修學校	71.7	1	308 電機科	▲ ▼	
						2	404 資料處理科	▲ ▼	
						3	406 廣告設計科	▲ ▼	
						4	408 餐飲管理科	▲ ▼	

學校志願序	刪除	移動	快速移動	學校名稱	總積分	科組序	學校科組	移動	刪除
2		▲ ▼	GO	011309 私立OO高中	71.7	1	404 資料處理科	▲ ▼	

學校志願序	刪除	移動	快速移動	學校名稱	總積分	科組序	學校科組	移動	刪除
3		▲ ▼	GO	011C27 私立OO工商進修學校	71.7	1	305 資訊科	▲ ▼	



學校志願序	刪除	移動	快速移動	學校名稱	總積分	科組序	學校科組	移動	刪除
1		▲ ▼	GO	011C27 私立OO工商進修學校	71.7	1	308 電機科	▲ ▼	
						2	404 資料處理科	▲ ▼	
						3	406 廣告設計科	▲ ▼	
						4	408 餐飲管理科	▲ ▼	
						5	305 資訊科	▲ ▼	

學校志願序	刪除	移動	快速移動	學校名稱	總積分	科組序	學校科組	移動	刪除
2		▲ ▼	GO	011309 私立OO高中	71.7	1	404 資料處理科	▲ ▼	



1.3 同一學校不同科系插入至下一學校序：志願將合併為一個志願序。

條件：

免試欲加入科組：

免試

特招

[免試分數計算說明](#)

[特招班別選項門檻一覽表](#)

(修改或新增志願後，務必按下「儲存志願」按鈕)

學校志願序	刪除	移動	快速移動	學校名稱	總積分	科組序	學校科組	移動	刪除
1		↑ ↓	<input type="text"/> GO	010301 華僑高中	60	1	109 綜合高中	↑ ↓	
2		↑ ↓	<input type="text"/> GO	011309 私立南山高中	60	1	305 資訊科	↑ ↓	
3		↑ ↓	<input type="text"/> GO	011312 私立崇義高中	60	1	407 觀光專業科	↑ ↓	

↓

學校志願序	刪除	移動	快速移動	學校名稱	總積分	科組序	學校科組	移動	刪除
1		↑ ↓	<input type="text"/> GO	010301 華僑高中	60	1	109 綜合高中	↑ ↓	
2		↑ ↓	<input type="text"/> GO	011309 私立南山高中	60	1	305 資訊科	↑ ↓	
						2	101 普通科	↑ ↓	
3		↑ ↓	<input type="text"/> GO	011312 私立崇義高中	60	1	407 觀光專業科	↑ ↓	

※儲存志願※

“修改、新增、刪除志願”後，請務必按下“儲存志願”按鈕

，最新調整的志願才會被儲存!!!

條件：

免試欲加入科組：

免試 3個 / 30個 免試分數計算說明 特招班別選填門檻一覽表

(修改或新增志願後，務必按下「儲存志願」按鈕)
請至 志願選填相關作業→列印報名表(草稿)，列印「報名表(草稿)」確認。
選填期間，尚未列印「正式報名表」前，皆可修改志願。

學校志願序	刪除	移動	快速移動	學校名稱	總積分	科組序	學校科組	移動	刪除
1	<input type="button" value="刪除"/>	<input type="button" value="↑"/> <input type="button" value="↓"/>	<input type="text" value=""/> <input type="button" value="GO"/>	011302 (新店)康橋高中	108 <input type="button" value="i"/>	1	101 <input type="button" value="i"/> 普通科	<input type="button" value="↑"/> <input type="button" value="↓"/>	<input type="button" value="刪除"/>
2	<input type="button" value="刪除"/>	<input type="button" value="↑"/> <input type="button" value="↓"/>	<input type="text" value=""/> <input type="button" value="GO"/>	013338 新北高中	108 <input type="button" value="i"/>	1	101 <input type="button" value="i"/> 普通科	<input type="button" value="↑"/> <input type="button" value="↓"/>	<input type="button" value="刪除"/>
3	<input type="button" value="刪除"/>	<input type="button" value="↑"/> <input type="button" value="↓"/>	<input type="text" value=""/> <input type="button" value="GO"/>	011309 南山高中	108 <input type="button" value="i"/>	1	101 <input type="button" value="i"/> 普通科	<input type="button" value="↑"/> <input type="button" value="↓"/>	<input type="button" value="刪除"/>
						2	433 <input type="button" value="i"/> 應用英語科	<input type="button" value="↑"/> <input type="button" value="↓"/>	<input type="button" value="刪除"/>



(三) 查詢我的免試志願資料

※ 免試志願選填完畢，務必點選「查詢我的志願資料」確認您所選填儲存的志願及排序。

點選【志願選填相關作業】裡的【查詢我的志願資料】。



首頁 > 查詢我的志願資料

查詢我的志願資料

注意事項

同學您好:

1. 以下為系統所儲存之志願選填結果，請確認明細是否正確。
2. 請至 志願選填相關作業→列印報名表(草稿)，列印「報名表(草稿)」確認。
3. 選填期間，尚未列印「正式報名表」前，皆可修改志願。

志願選填結果

資料最後修改時間	
基本資料	
就讀學校	測試國中
班級	00
座號	00
學號	10900000
姓名	測試學生男生
性別	男
志願順序	

五、列印功能

*** * * 貼心提醒 * * ***

- 學生報名表(草稿)，「非正式」報名用表件，僅為參考之用。
- 「正式報名表」按鈕一旦點選，就不可再修改志願。

(一) 列印報名表(草稿)

本系統提供已選填志願學生列印報名志願表 (草稿) 功能，以提供學生及家長討論確認。

1. 點選【志願選填相關作業】裡的【列印報名表(草稿)】。



2. 點選【列印「草稿」】按鈕。





(二) 列印報名表(正式)

本系統提供已選填志願學生列印正式報名志願表功能，以提供學生到報名會場繳件。

1. 點選【志願選填相關作業】裡的【列印正式報名表】。



2. 點選【列印「正式報名表」】按鈕(需經過三次列印確認頁面)。

● 第一次列印確認



●第二次列印確認

首頁 > 列印報名表確認

列印報名表確認 列印「正式報名表」說明



注意！一旦列印正式報名表後就不可再更改志願，你確定要列印嗎？

請輸入「登入密碼」以同意列印「正式報名表」

[列印「正式報名表」](#)

●第三次列印確認(為最一次確認)

※最後一次熊貓圖案頁面按下列印「正式報名表」後才是完成正式志願選填!

首頁 > 列印報名表確認

列印報名表確認 列印「正式報名表」說明



注意！一旦列印正式報名表後就不可再更改志願，你確定要列印嗎？



列印後就不可再更改志願喔！

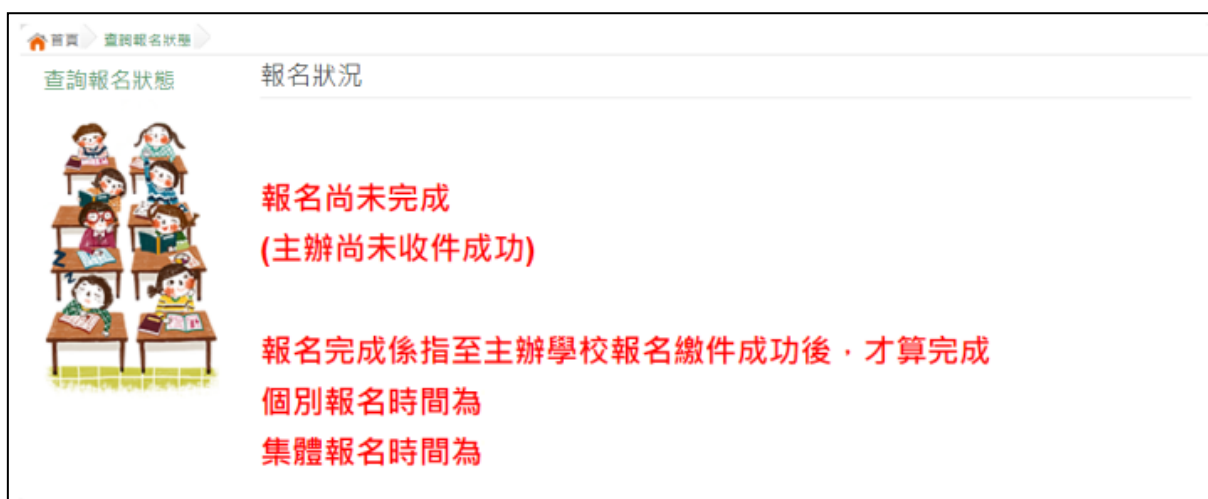
[列印「正式報名表」](#)



六、查詢報名狀態

學生將報名表交給國中端後，學生可從此功能來確認舉辦免試的主辦學校是否收到報名表。

點選【志願選填相關作業】裡的【查詢報名狀態】。



七、學生線上榜單查詢功能

開放線上查榜期間，平臺提供有學生查榜功能。

點選基北區免試入學系統的【學生查榜】，即可進入查榜畫面(下圖為範例圖片)，輸入畫面提示項目，再點選查詢按鈕。

最新公告	學生查榜	招生名額查詢	相關下載	登入
公告				
1.為了加速網路查榜的速度，部分學生之聯字姓名將無法正確顯示，但不影響查榜結果，敬請見諒！ 2.本功能建議使用最新版Chrome。(點擊下載最新Chrome瀏覽器)				
網路放榜查詢開放時間				
當前時間：				
開放時間：				
網路放榜查詢				
身分證字號：	<input type="text"/>			
身分證末4碼+出生日4碼：	<input type="text"/>			
<input type="button" value="查詢"/>				